

簡易型天秤用リアルタイム計測ソフト

計測シリーズ

WIN for マルチ(USB)

メラー天秤計測を単純化した EXCEL ソフト

Windows 上でエクセルから天秤データを取得しワークシートに表示するソフトウェア
(自作ワークシートにも対応)

対応環境：

OS : Windows、Office : エクセル 対応バージョンについては、お問い合わせ下さい。

<主な機能>

USBを利用してMax5台の天びんから計測値を取込む
制御文の指定により天びん以外の計測器からでも取込み可能

<測定方法>

<通常測定> ●天秤で測る試料の重量値をExcelシートに計測します。

<タイマ測定> ●変化する重量値を時系列で自動計測します。

<位置指定測定> ●Excelシートのセル位置を指定しその指定順番で計測します。

主な内容

1. 時系列のタイマ測定と入力系列の通常測定が行えます。
2. タイマ測定のサンプリング間隔は1～3600秒です。
3. 通常測定では指定セル(セル登録を行なって置く)にデータを取込みます。
4. 自動シートオープン機能付き。(設定するシートを起動時に開く)
5. 接続されたチャンネル毎に任意の間隔でデータを取込む事が出来ます。
6. 接続されたチャンネル毎に計測器の条件を設定する事が出来ます。
7. COMポートの指定は、99まで可能となっています。
8. USB-HUBの複数台の使用によるデータ測定も可能となっています。
9. 天びん以外の計測器からは通信文の指定(修正要)によりデータを取込む事が出来ます。
* 計測器によっては、データが取れない物も有ります。

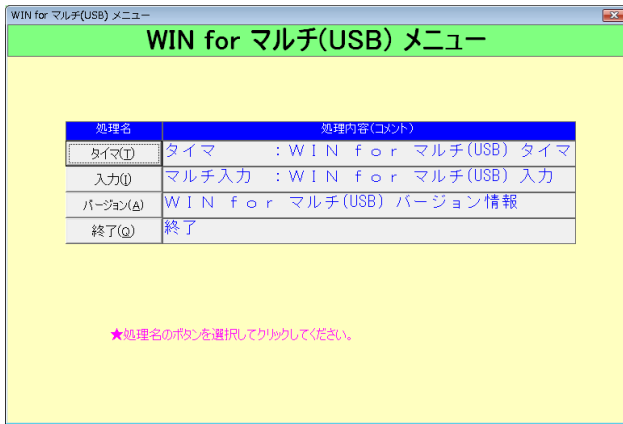
追記: 現在、販売されているUSB/RS232C変換器は使用出来ます。詳しくはお問い合わせ下さい。

株式会社 テンプレート <http://www.template.co.jp>

東京都大田区蒲田4-29-5 高千穂ビル 6F

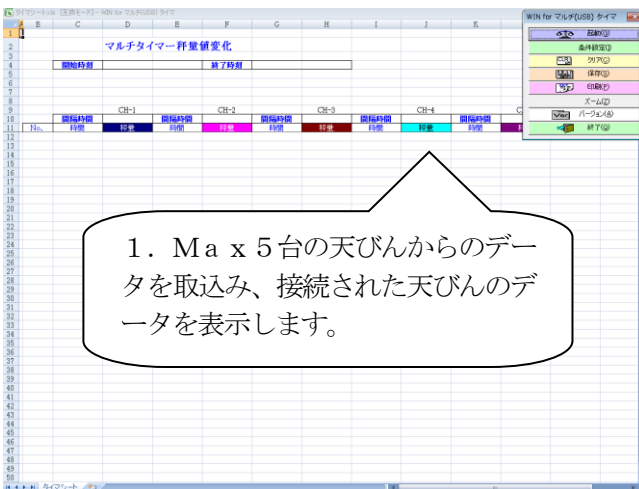
TEL : 03-3737-3346

A. マルチ (USB) メニュー

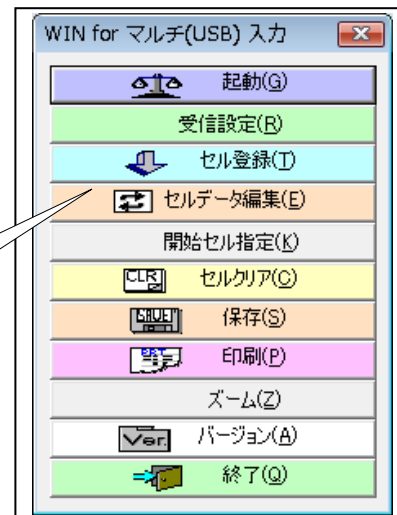
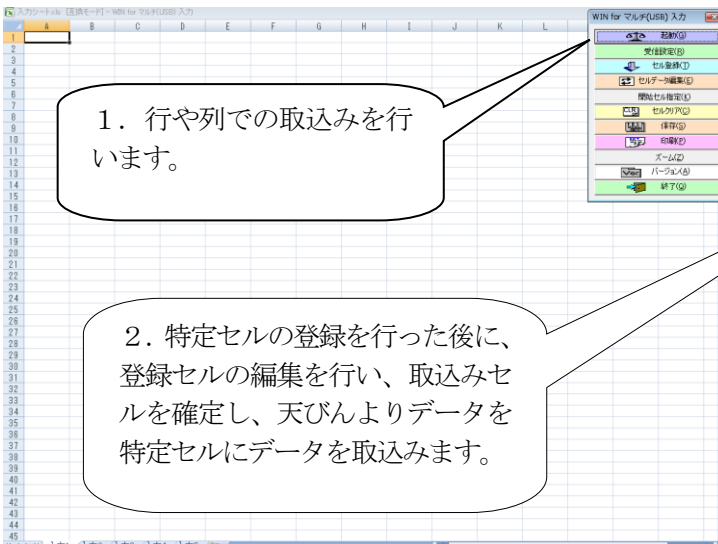


USBポートが2ポート以上付いている事が条件となります。
2台以上の天びんを接続する場合は、USB—HUBが必要となります。
USB/シリアル変換器が天びんの台数分必要となります

B. タイマーでのデータ取込みと成ります。



C. 天びんの転送キーでのデータ取込みと成ります。



お問い合わせ先： 03-3737-3346